



УПРАВЛЕНИЕ ФЕДЕРАЛЬНОЙ СЛУЖБЫ  
ГОСУДАРСТВЕННОЙ СТАТИСТИКИ  
ПО СВЕРДЛОВСКОЙ ОБЛАСТИ  
И КУРГАНСКОЙ ОБЛАСТИ

# Индексы цен производителей промышленных товаров по Свердловской области



сентябрь 2023 года



УПРАВЛЕНИЕ ФЕДЕРАЛЬНОЙ СЛУЖБЫ  
ГОСУДАРСТВЕННОЙ СТАТИСТИКИ  
ПО СВЕРДЛОВСКОЙ ОБЛАСТИ  
И КУРГАНСКОЙ ОБЛАСТИ

# Индексы цен производителей промышленных товаров по Свердловской области

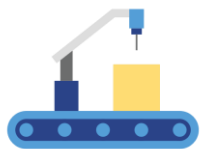
сентябрь 2023 года

**01** Индексы цен производителей  
и потребительских цен

**02** Индексы цен производителей  
по отдельным видам экономической деятельности

\* Ежемесячные данные оперативной статистики





# ИНДЕКСЫ ЦЕН ПРОИЗВОДИТЕЛЕЙ И ПОТРЕБИТЕЛЬСКИХ ЦЕН

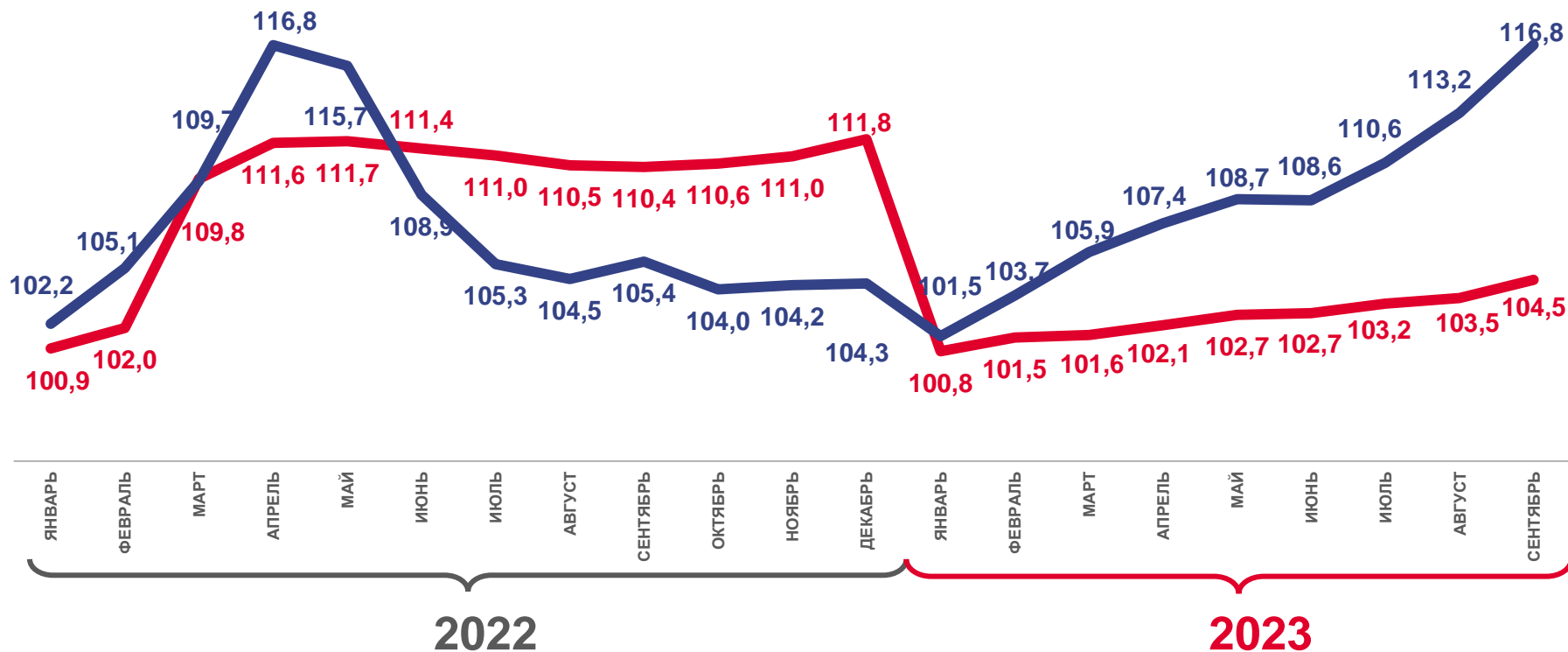
сентябрь 2023 г. в % к декабрю предыдущего года

**116,8**

Индекс цен производителей

**104,5**

Индекс потребительских цен

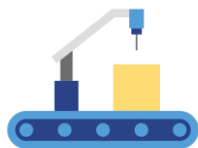


Цены производителей промышленных товаров



Потребительские цены на товары и услуги





# ИНДЕКСЫ ЦЕН ПРОИЗВОДИТЕЛЕЙ И ПОТРЕБИТЕЛЬСКИХ ЦЕН

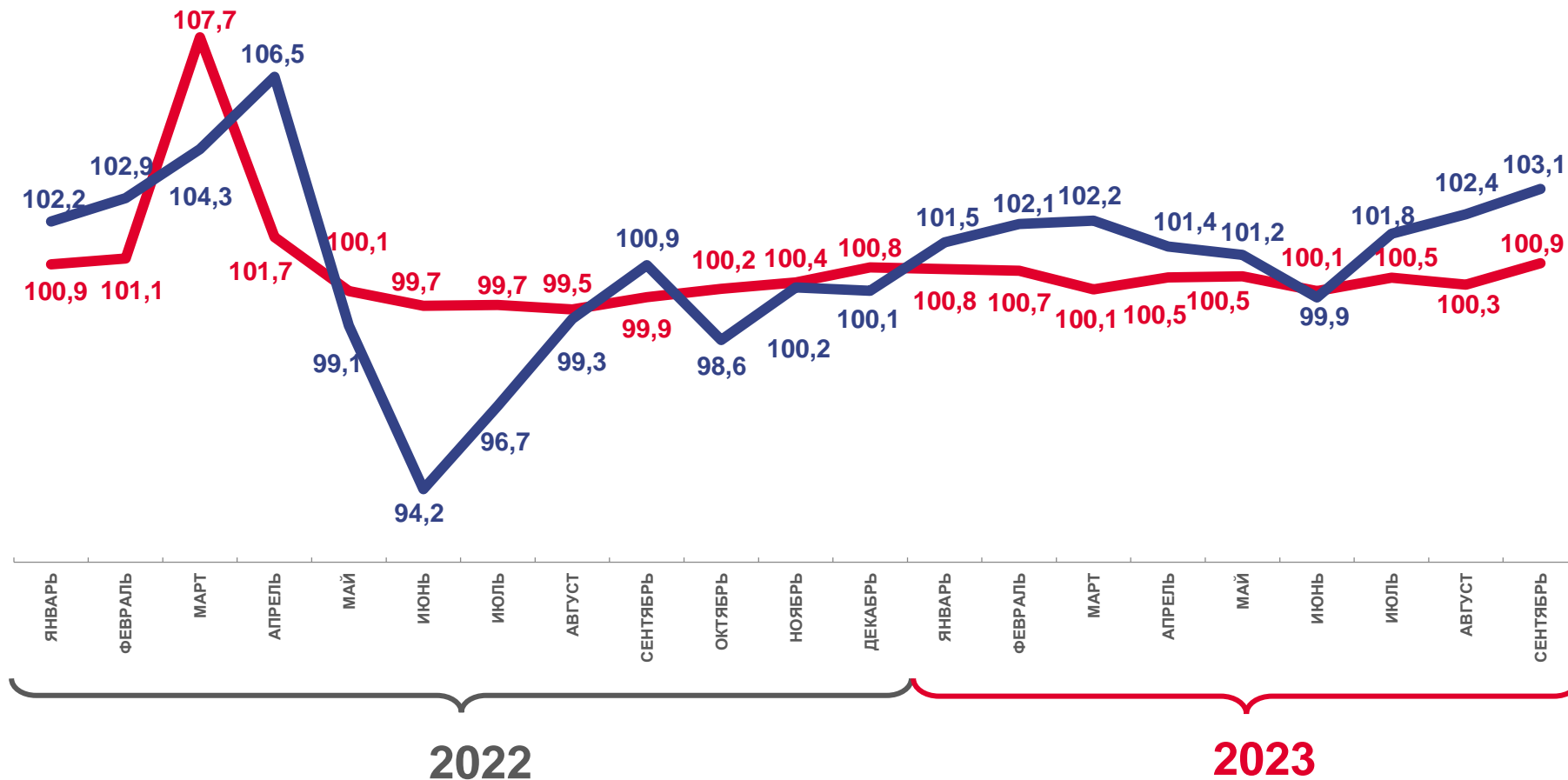
сентябрь 2023 г. в % к предыдущему месяцу

**103,1**

Индекс цен производителей

**100,9**

Индекс потребительских цен

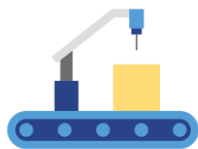


Цены производителей промышленных товаров



Потребительские цены на товары и услуги





# ИНДЕКСЫ ЦЕН ПРОИЗВОДИТЕЛЕЙ И ПОТРЕБИТЕЛЬСКИХ ЦЕН

сентябрь 2023 г. в % к соответствующему месяцу предыдущего года



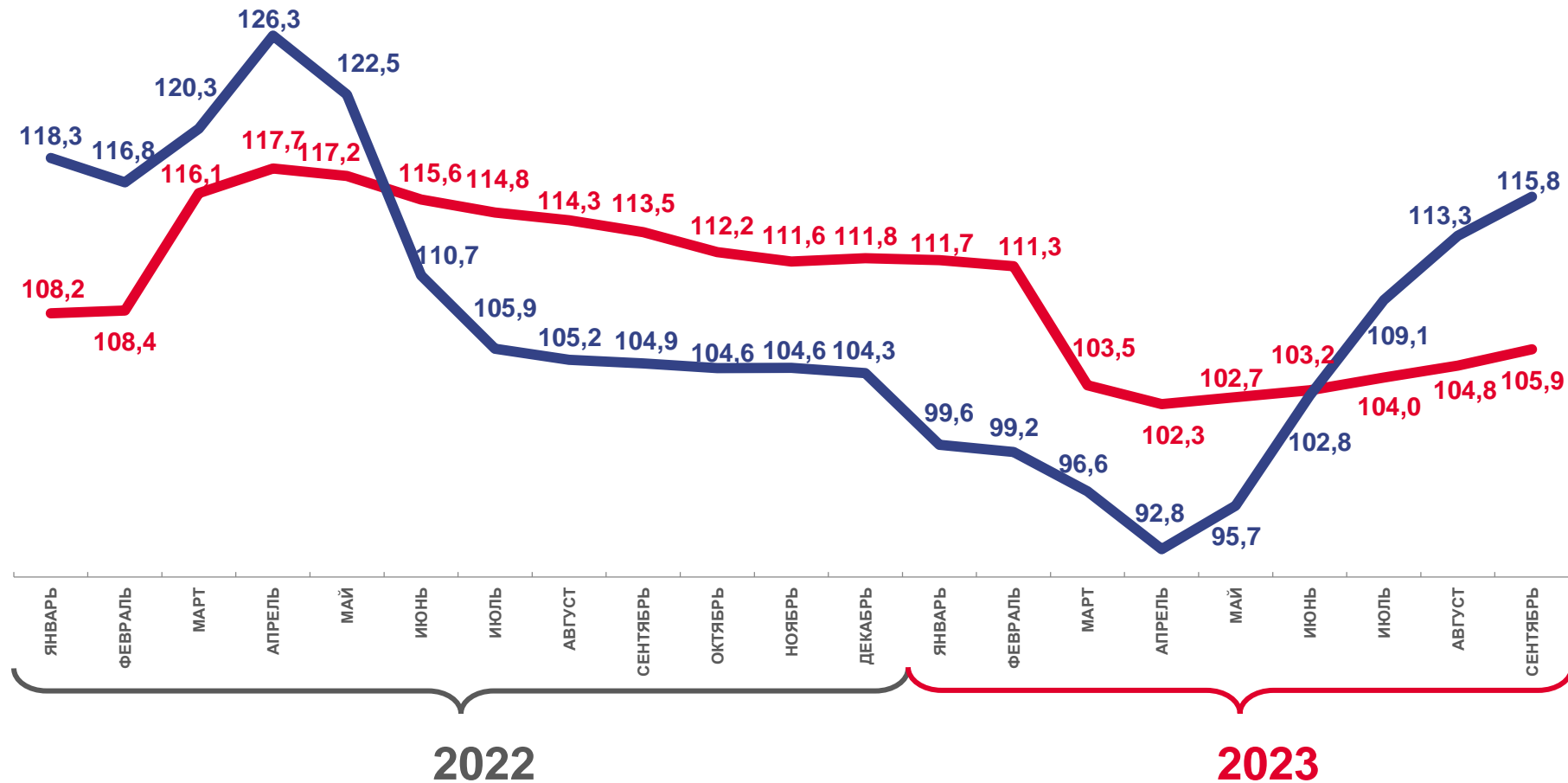
**115,8**

Индекс цен производителей



**105,9**

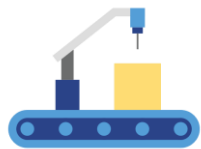
Индекс потребительских цен



Цены производителей промышленных товаров



Потребительские цены на товары и услуги



# ИНДЕКСЫ ЦЕН ПРОИЗВОДИТЕЛЕЙ ПРОМЫШЛЕННЫХ ТОВАРОВ

сентябрь 2023 г. в % к декабрю предыдущего года



**116,8**

Индекс цен производителей



**142,5**

Добыча полезных ископаемых



**117,5**

Обрабатывающие производства



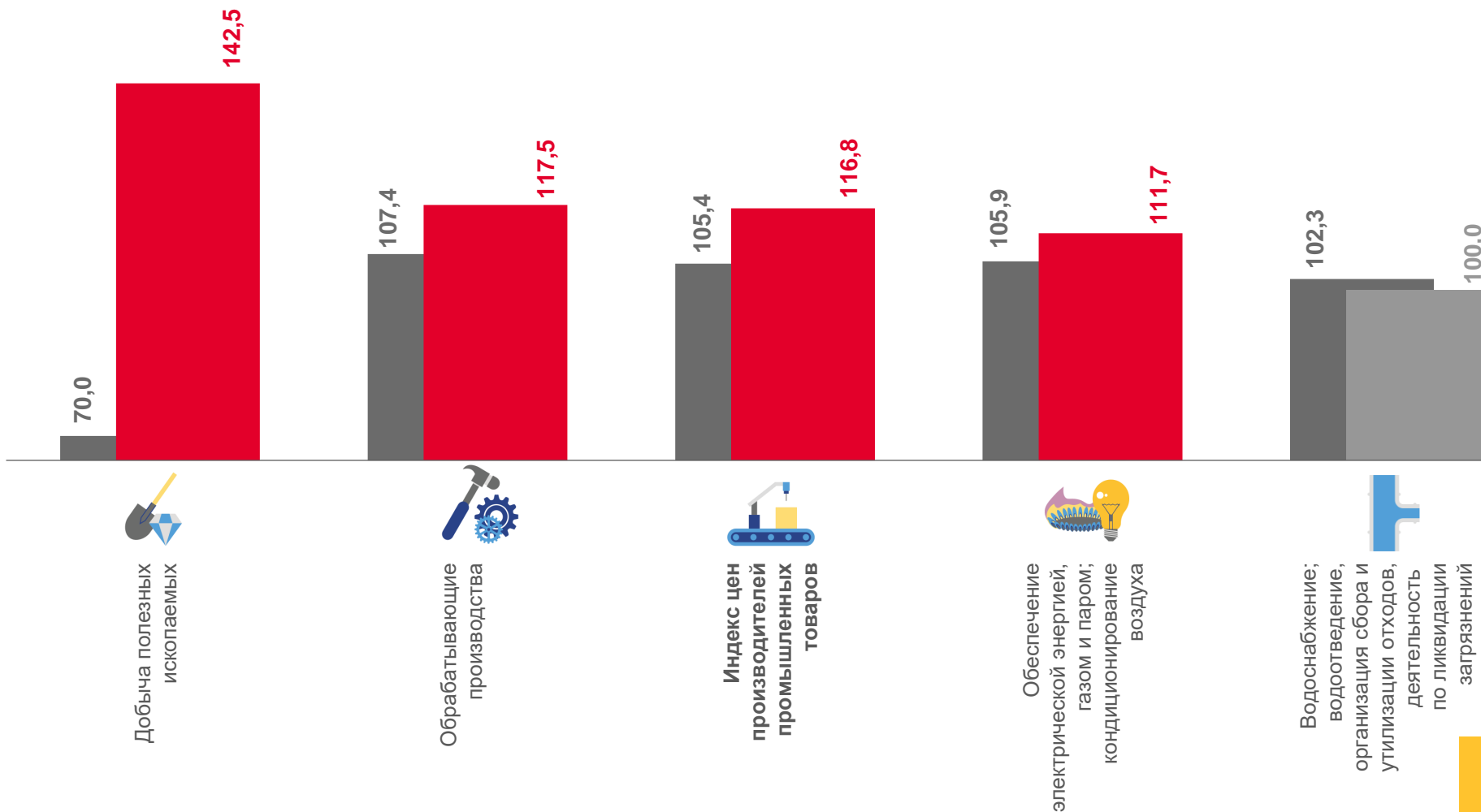
**111,7**

Обеспечение электрической энергией, газом и паром; кондиционирование воздуха



**100,0**

Водоснабжение; водоотведение, организация сбора и утилизации отходов, деятельность по ликвидации загрязнений



■ Сентябрь 2022 г. к декабрю 2021 г.

■ Сентябрь 2023 г. к декабрю 2022 г.





# ИНДЕКСЫ ЦЕН ПРОИЗВОДИТЕЛЕЙ ПРОМЫШЛЕННЫХ ТОВАРОВ

сентябрь 2023 г. в % к предыдущему месяцу



**103,1**

Индекс цен производителей



**103,7**

Обрабатывающие производства



**102,0**

Добыча полезных ископаемых



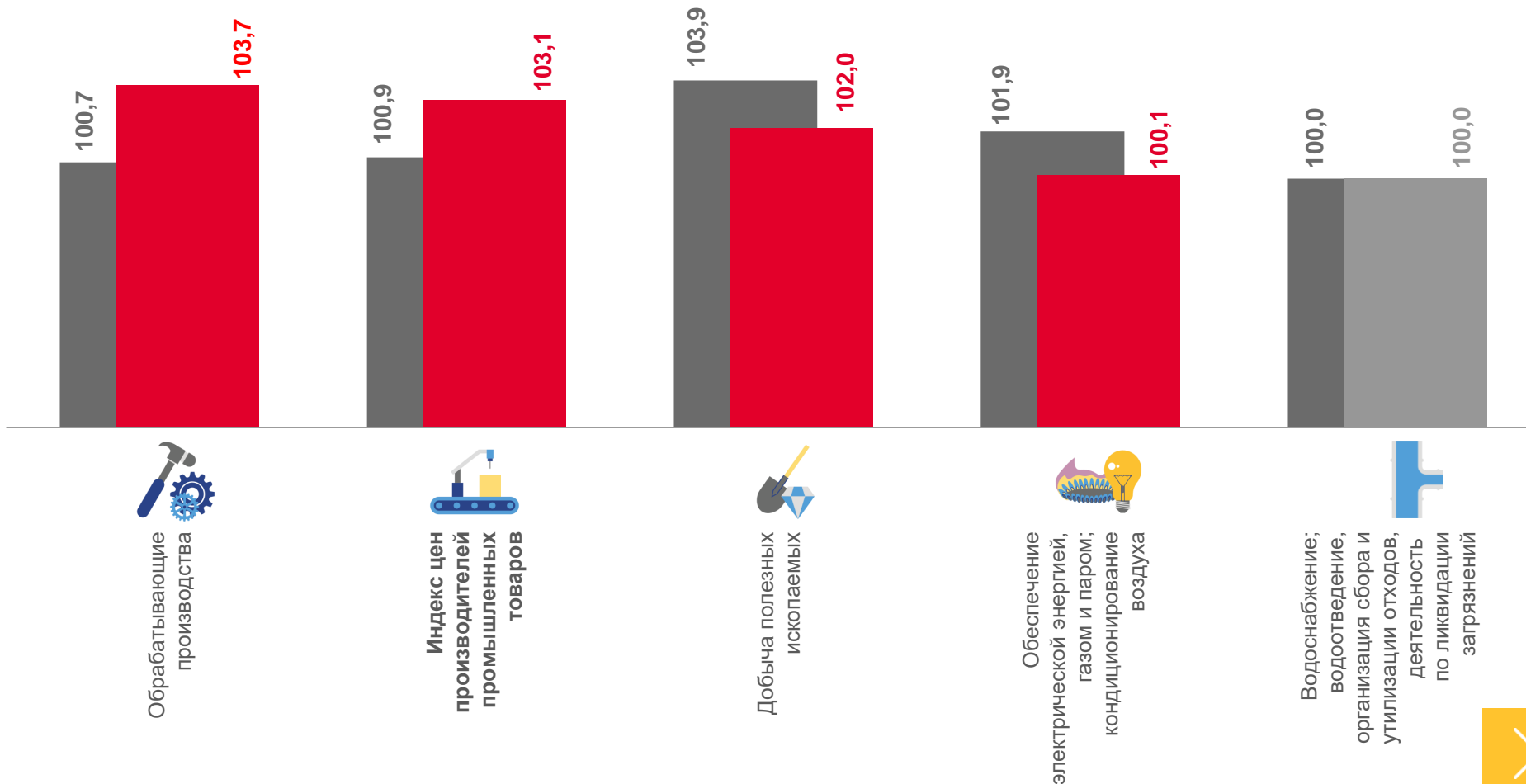
**100,1**

Обеспечение электрической энергией, газом и паром; кондиционирование воздуха



**100,0**

Водоснабжение; водоотведение, организация сбора и утилизации отходов, деятельность по ликвидации загрязнений



■ Сентябрь 2022 г. к августу 2022 г.


■ Сентябрь 2023 г. к августу 2023 г.





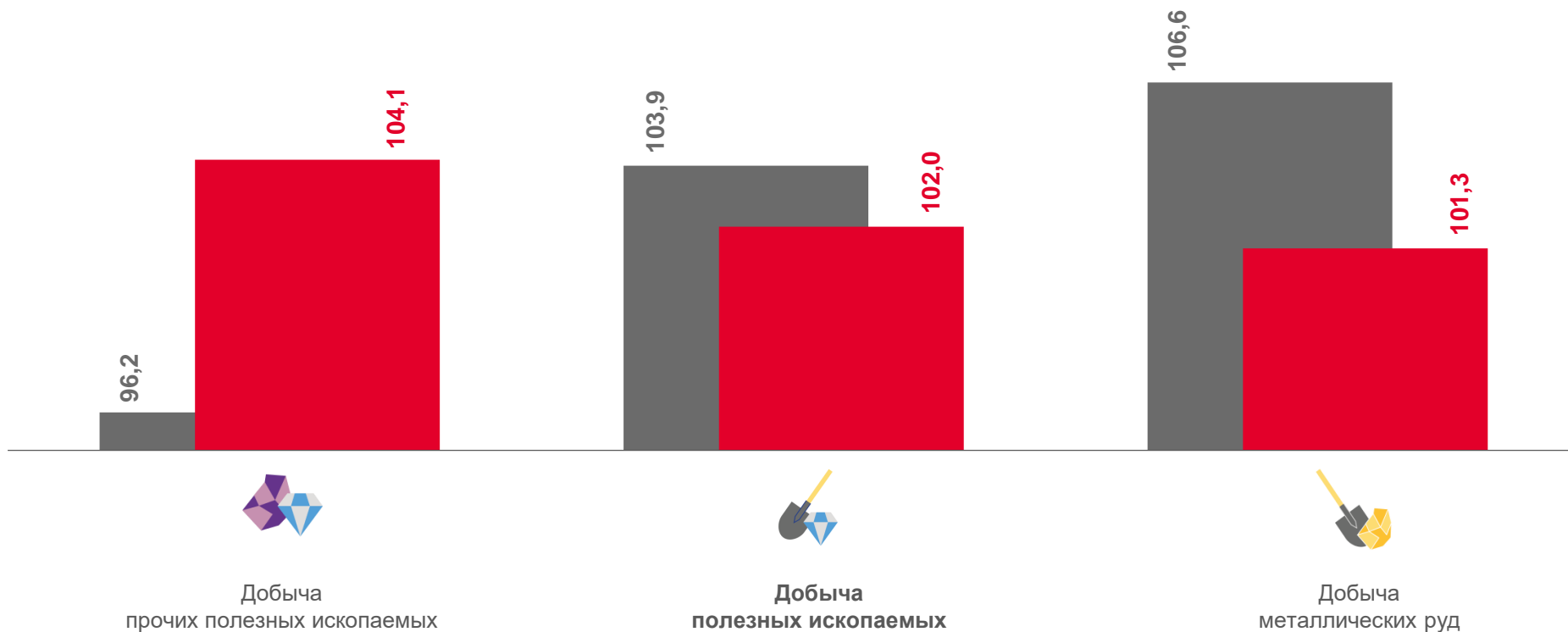
# ИНДЕКСЫ ЦЕН ПРОИЗВОДИТЕЛЕЙ ПО ДОБЫЧЕ ПОЛЕЗНЫХ ИСКОПАЕМЫХ

сентябрь 2023 г. в % к предыдущему месяцу

 **102,0**  
Добыча полезных ископаемых

 **104,1**  
Добыча прочих полезных ископаемых


 **101,3**  
Добыча металлических руд



■ Сентябрь 2022 г. к августу 2022 г. ■ Сентябрь 2023 г. к августу 2023 г.

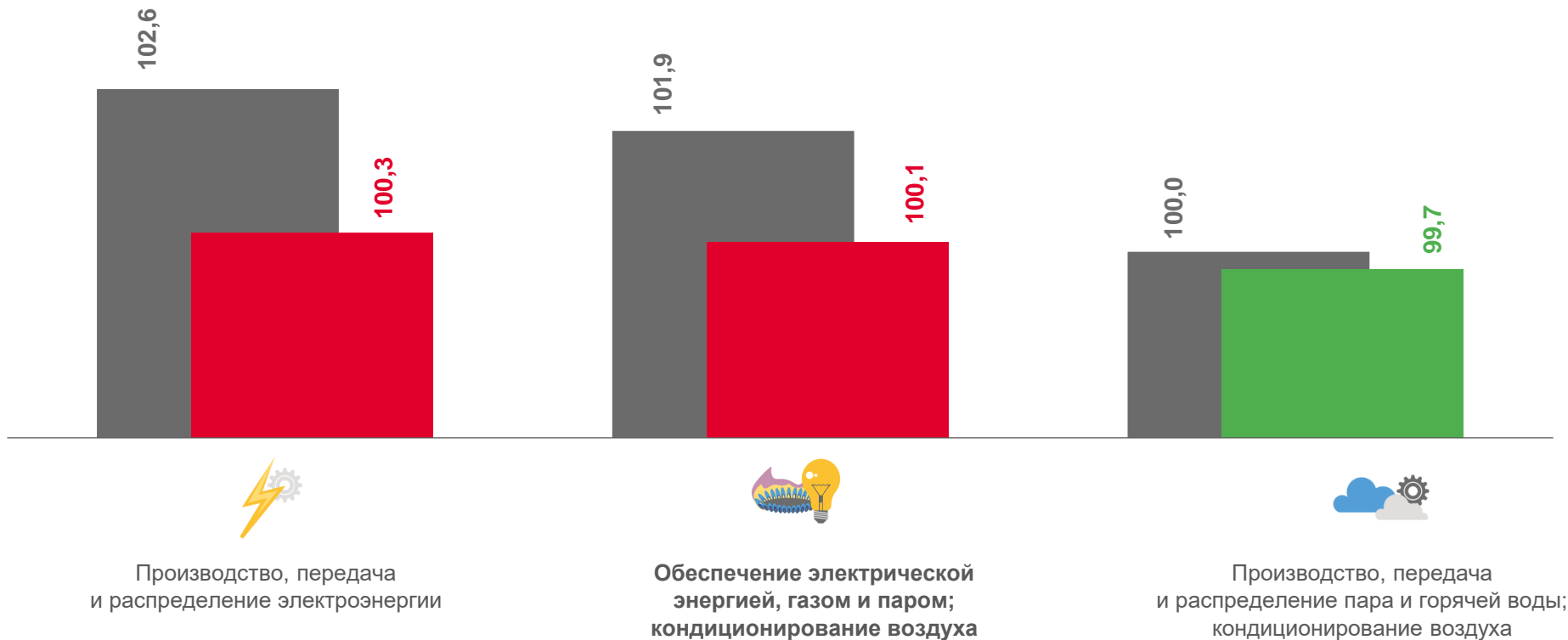
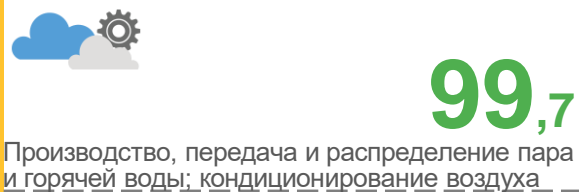








# ИНДЕКСЫ ЦЕН ПРОИЗВОДИТЕЛЕЙ ПО ОБЕСПЕЧЕНИЮ ЭЛЕКТРИЧЕСКОЙ ЭНЕРГИЕЙ

сентябрь 2023 г. в % к предыдущему месяцу



■ Сентябрь 2022 г. к августу 2022 г.

■ Сентябрь 2023 г. к августу 2023 г.





# ИНДЕКСЫ ЦЕН ПРОИЗВОДИТЕЛЕЙ ПО ОБРАБАТЫВАЮЩИМ ПРОИЗВОДСТВАМ

сентябрь 2023 г. в % к предыдущему месяцу

**103,7**



Обрабатывающие производства

**121,6**



Производство кокса и нефтепродуктов

**105,4**



Производство химических веществ и химических продуктов

**101,5**

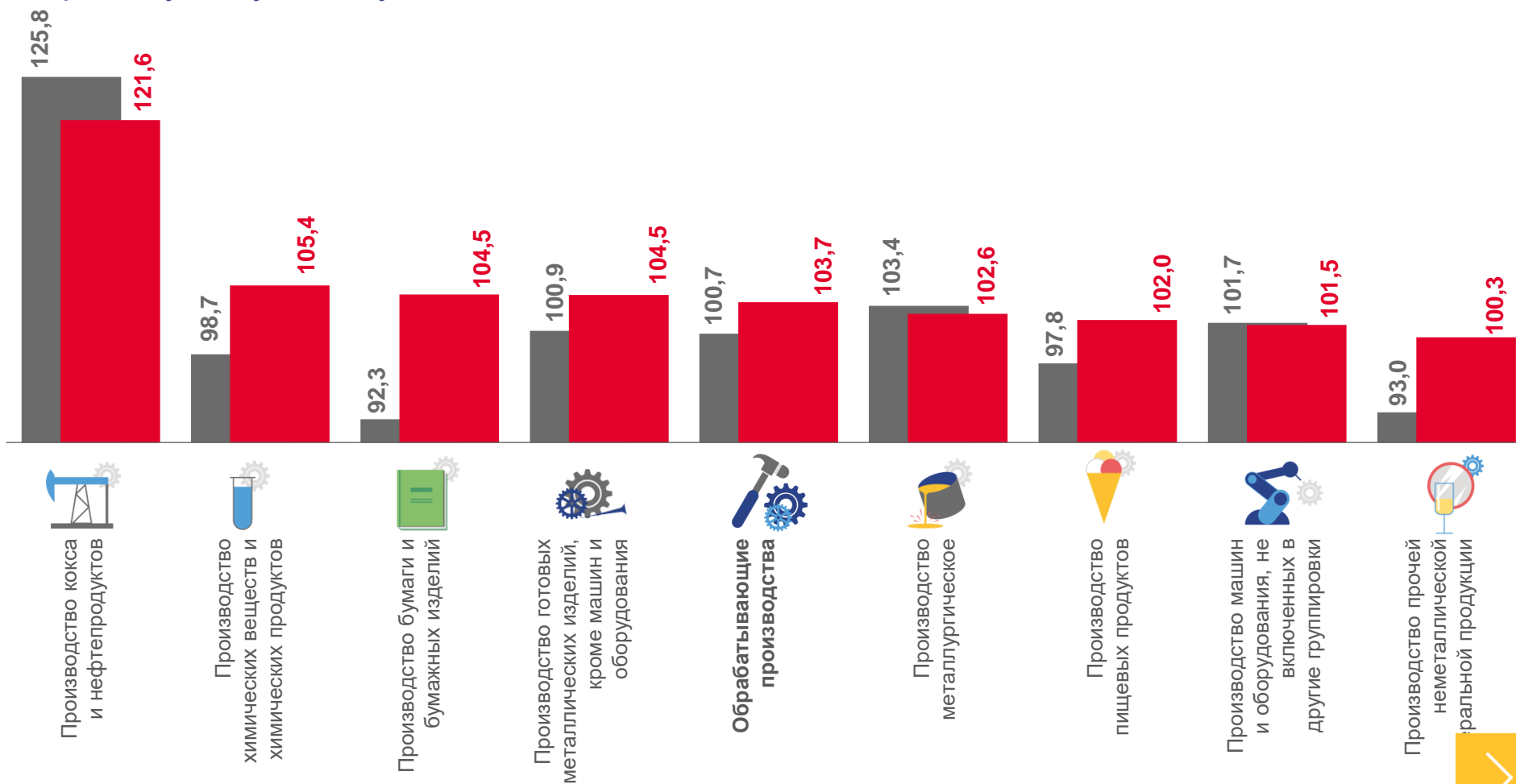


Производство машин и оборудования, не включенных в другие группировки

**100,3**



Производство прочей неметаллической минеральной продукции



■ Сентябрь 2022 г. к августу 2022 г.

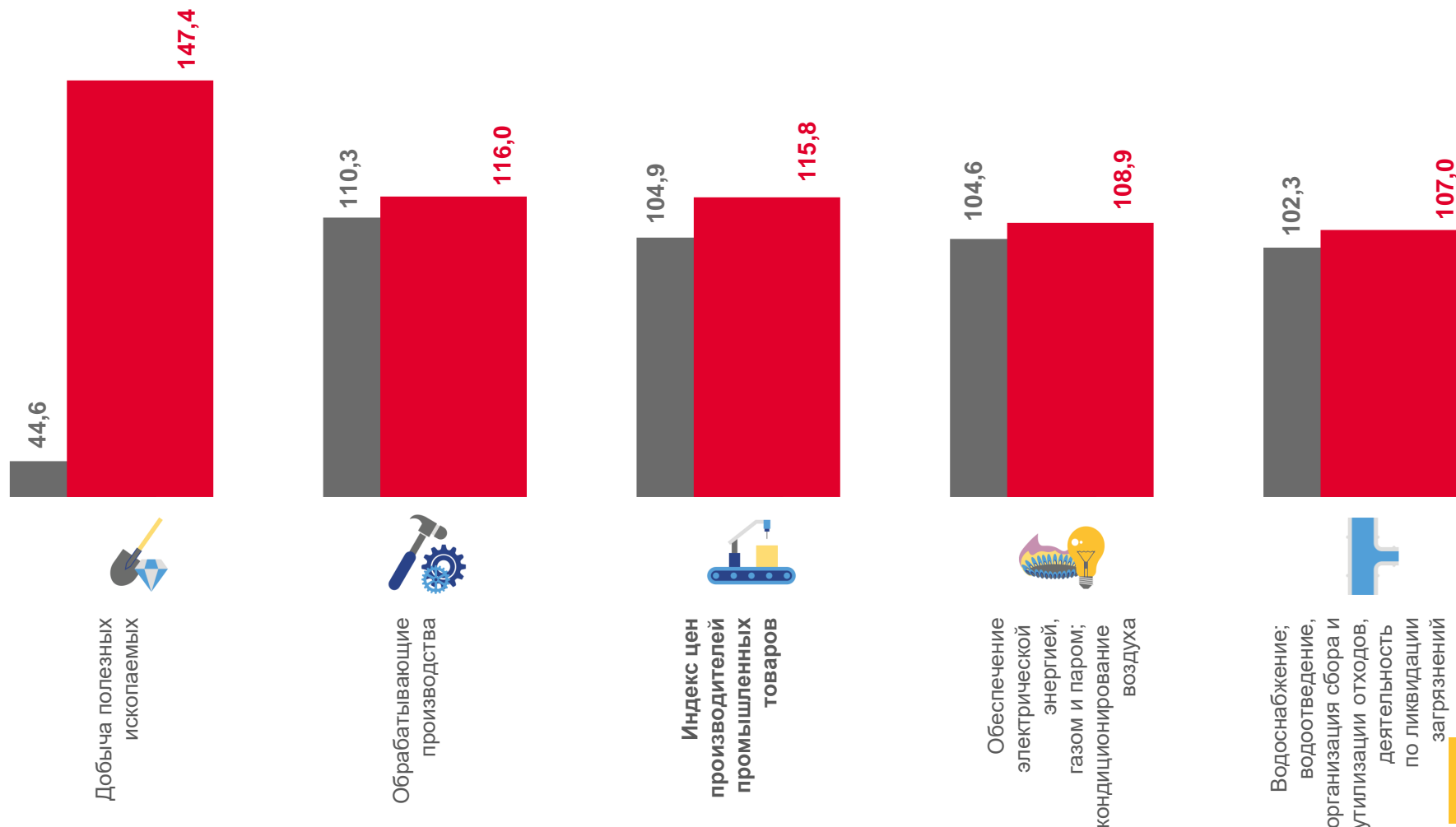
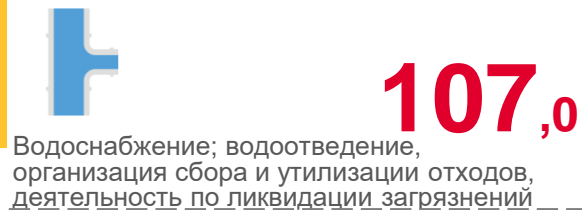



■ Сентябрь 2023 г. к августу 2023 г.





# ИНДЕКСЫ ЦЕН ПРОИЗВОДИТЕЛЕЙ ПРОМЫШЛЕННЫХ ТОВАРОВ

сентябрь 2023 г. в % к соответствующему месяцу предыдущего года



■ Сентябрь 2022 г. к сентябрю 2021 г.

■ Сентябрь 2023 г. к сентябрю 2022 г.





# ИНДЕКСЫ ЦЕН ПРОИЗВОДИТЕЛЕЙ ПРОМЫШЛЕННЫХ ТОВАРОВ

январь-сентябрь 2023 г. в % к соответствующему периоду предыдущего года



**102,4**

Индекс цен производителей



**113,8**

Обеспечение электрической энергией, газом и паром; кондиционирование воздуха



**108,6**

Водоснабжение; водоотведение, организация сбора и утилизации отходов, деятельность по ликвидации загрязнений



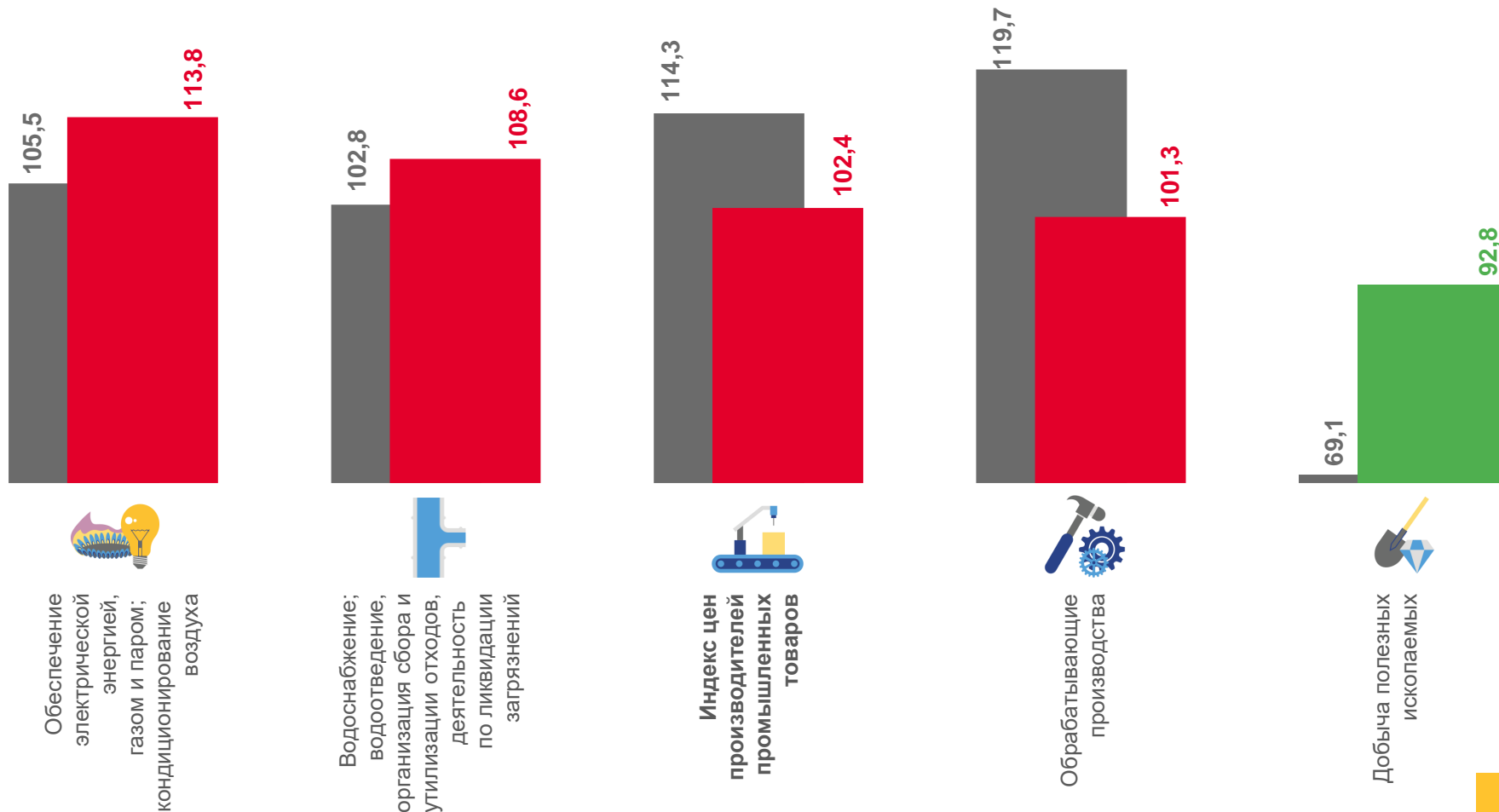
**101,3**

Обрабатывающие производства



**92,8**

Добыча полезных ископаемых



■ Январь-сентябрь 2022 г. к январю-сентябрю 2021 г. ■ Январь-сентябрь 2023 г. к январю-сентябрю 2022 г.

